

# MANUAL REGISTRO INDIVIDUAL DE VACUNAS



**woken**

**JULIO 2021**

UNA PLATAFORMA DE SOLUCIONES EN  
GESTIÓN DE RIESGOS Y CONTROL OPERACIONAL

# Registro Individual de Vacunas



- En esta herramienta podrás registrar la información de los trabajadores que poseen cada una de sus respectivas dosis, indicando -por ejemplo- fecha de vacuna y laboratorio.

1

Para el registro de las dosis de un trabajador debes ir al Botón "Nuevo Reporte".

Módulos / COVID-19 - Vacunación

REGISTRO DE VACUNAS

NUEVO REPORTE

Fecha de Inicio: 01/02/2021

Fecha de Término: 09/06/2021

SELECCIONAR PROYECTOS

2

En esta pantalla debes registrar los datos del trabajador y los datos de su vacunación.

COVID-19 - Vacunación

Proyecto: Proyecto Woken

RUT: 187329321

Nombre del Trabajador: Fernando Valenzuela

Empresa Asociada: Empresa

Fecha de nacimiento: 23/03/1990

GUARDAR BORRADOR ENVIAR

REGISTRO DE VACUNACIÓN

1.1 Vacunación

1.1.1 Datos de la vacunación

AÑADIR VACUNACIÓN

Tipo de vacuna: Coronavirus - 1a. dosis

Fecha de vacunación: 06/05/2021

Vacuna o Laboratorio: Sinovac (CoronaVac)

Cargar un archivo

https://s3.amazo...  
63.118

# Registro Individual de Vacunas




## 2.1 Datos del Trabajador :

COVID-19 - Vacunación			
Proyecto		RUT	
Proyecto Woken	▼	187329321	
Nombre del Trabajador		Empresa Asociada	Fecha de nacimiento
Fernando Valenzuela		Empresa	▼ 23/03/1990

GUARDAR BORRADOR ENVIAR

- Proyecto:** indica el proyecto al cual pertenece el trabajador.
- RUT**
- Nombre**
- Empresa asociada:** indica si es un trabajador propio de la empresa, contratista, subcontrato u otro.
- Fecha de nacimiento**

## 2.2 Datos del Trabajador :

REGISTRO DE VACUNACIÓN	1.1 Vacunación
	1.1.1 Datos de la vacunación
	<div><p>AÑADIR VACUNACIÓN</p><p>Tipo de vacuna Coronavirus - 1a. dosis</p><p>Fecha de vacunación 06/05/2021</p><p>Vacuna o Laboratorio Sinovac (CoronaVac)</p></div> <div><p>Cargar un archivo</p><p>https://s3.amazo... 63.158</p></div>

- Añadir Vacunación:** indica la dosis y la fecha de la vacunación del trabajador
- Vacuna o Laboratorio:** indica el nombre del laboratorio o vacuna
- Carnet de vacuna:** Opcionalmente puedes subir la foto del carnet de vacunas

## 2.3 Finalmente envía el reporte

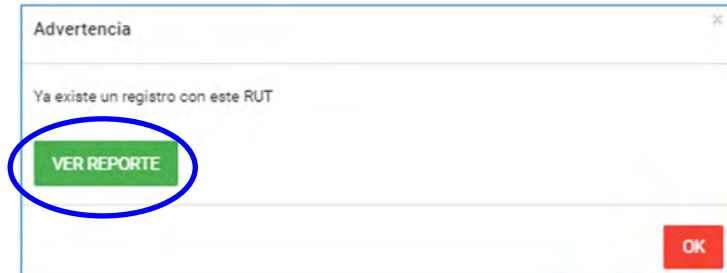
ENVIAR



## CONSIDERACIONES

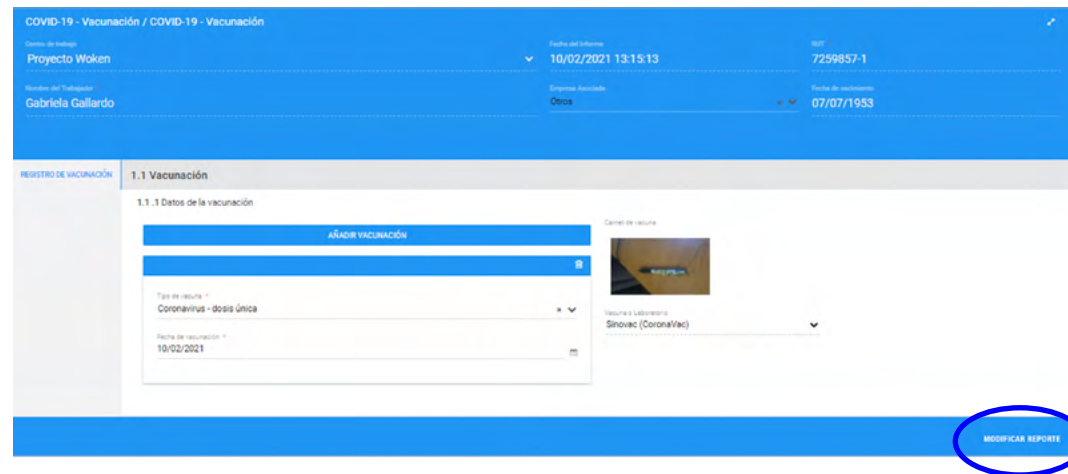
a

Si indico un RUT que ya ha sido cargado en la plataforma, podrás ir al reporte para actualizar los datos o ingresar la segunda dosis.



b

Para editar un reporte, debes hacer click en el botón **“Modificar Reporte”** situado en la esquina inferior derecha.



c

Si indicas un RUT no válido, el sistema te indicará un mensaje para verificar la información.

